

# INFORME AGENDA

## NOTICIEROS DE TV

Septiembre/2006



Presidencia de la Nación  
**COMFER**  
Comité Federal de Radiodifusión

# **INFORME AGENDA**

## **Noticieros de TV**

### **COMFER**

*Comité Federal de Radiodifusión*

**Lic. Julio Donato Bárbaro**

Interventor

**Lic. Sergio Fernández Novoa**

Coordinador General

**Sr. Mario López**

Director Nacional de Supervisión y Evaluación

**Dr. Claudio De Cousandier**



Presidencia de la Nación  
**COMFER**  
Comité Federal de Radiodifusión

Director de Fiscalización y Evaluación



Presidencia de la Nación  
**COMFER**  
Comité Federal de Radiodifusión

## ¿QUÉ ES EL INFORME AGENDA?

Es una herramienta de investigación que permite medir la cobertura televisiva de sucesos noticiables locales y del exterior.

Es un *monitor* sistemático de la Agenda de las diferentes ediciones de los noticieros de Aire y Cable.

Es un estudio basado en datos empíricos que permite estimar estadísticamente la fijación de la Agenda temática y la estrategia de distribución de las informaciones que ejecutan los noticieros.

## FICHA METODOLÓGICA

- **Universo:** noticieros de televisión abierta y cable, primeras y segundas ediciones, y continuidades informativas.
- **Unidad de análisis:** unidad informativa (noticia).
- **Técnica de recolección:** análisis de contenido cuantitativo sistemático de la información.
- **Características de la Muestra:** probabilística polietápica, estratificada por conglomerados (días de la semana y segmentos horarios) y aleatoria sistemática.
- **Tamaño de la muestra:** 1813 unidades informativas de noticieros de televisión abierta y cable.
- **Error estadístico:** +/- 2,33 % (2 sigmas de confianza = 95 %, para distribuciones de varianza máxima).
- **Período de medición:** Septiembre de 2006.

## Diseño Conceptual y Metodológico de la Investigación:

Lic. Gisela Girola

Lucila Smith.



Presidencia de la Nación  
**COMFER**  
Comité Federal de Radiodifusión



Presidencia de la Nación  
**COMFER**  
Comité Federal de Radiodifusión

**COBERTURA**

	<b>EMISORA</b>	<b>PROGRAMA</b>
<b>TELEVISIÓN DE AIRE</b>	CANAL 13	El noticiero del 13
		Telenoche
	TELEFÉ	Telefé Noticias
		Telefé Noticias a las 19
	CANAL 9	Telenuvee Primera Edición
		Telenuvee Segunda Edición
	AMÉRICA	América Noticias Primera Edición
		América Noticias Segunda Edición
	CANAL 7	Visión 7 Primera Edición
		Visión 7 Segunda Edición
<b>TELEVISION DE CABLE</b>	CRÓNICA TV	Continuidad Informativa
	TODO NOTICIAS	Continuidad Informativa
	CANAL 26	Continuidad Informativa



## CATEGORÍAS Y TEMÁTICAS DE LA AGENDA

CATEGORÍAS TEMÁTICAS	TEMÁTICAS	
<b>Política y Gobierno</b>	Política de seguridad	Política social
	Política y Gobierno: gobierno, Estado y oposición	Temas de DDHH
	Campañas electorales	Temas de Justicia
	Política económica	Conflictos sociales
<b>Inseguridad y Policiales</b>	Inseguridad Urbana	Policiales
	Tomas de rehenes	Crímenes sexuales
	Secuestros	Crímenes pasionales
	Robos y asesinatos	Agresiones y otras informaciones policiales
<b>Información General</b>	Informaciones sobre temas de vida cotidiana	Temas de ciudadanía: minorías, aborto, ecología etc.
	Necrológicas, biográficas y efemérides	Turismo y actividades de tiempo libre
	Notas de color, tendencias y sucesos insólitos	Datos del tiempo y del tránsito
	Arte, cultura, educación, ciencia y técnica	Accidentes
	Juegos de azar	Catástrofes
<b>Deportes y Espectáculos</b>	Deportes nacionales e internacionales	Sociales y espectáculos nacionales e internacionales
<b>Noticias del Exterior</b>	Medio oriente	América Latina
	EEUU y Europa	Otras noticias internacionales

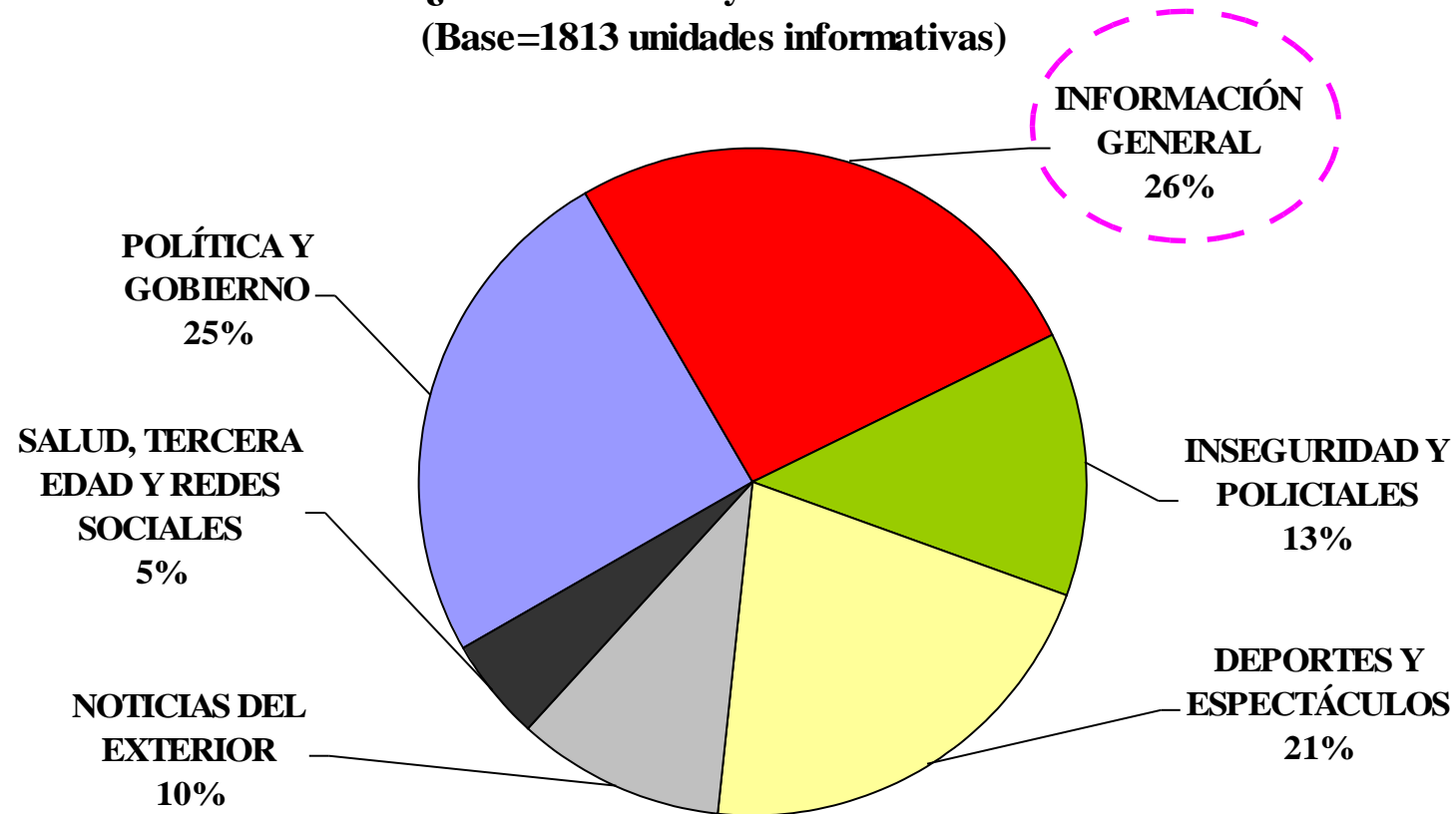


<b>Salud, Tercera Edad y Redes Sociales</b>	Columnas de salud	Redes sociales
	Información sobre la tercera edad	Temas de pobreza y desnutrición



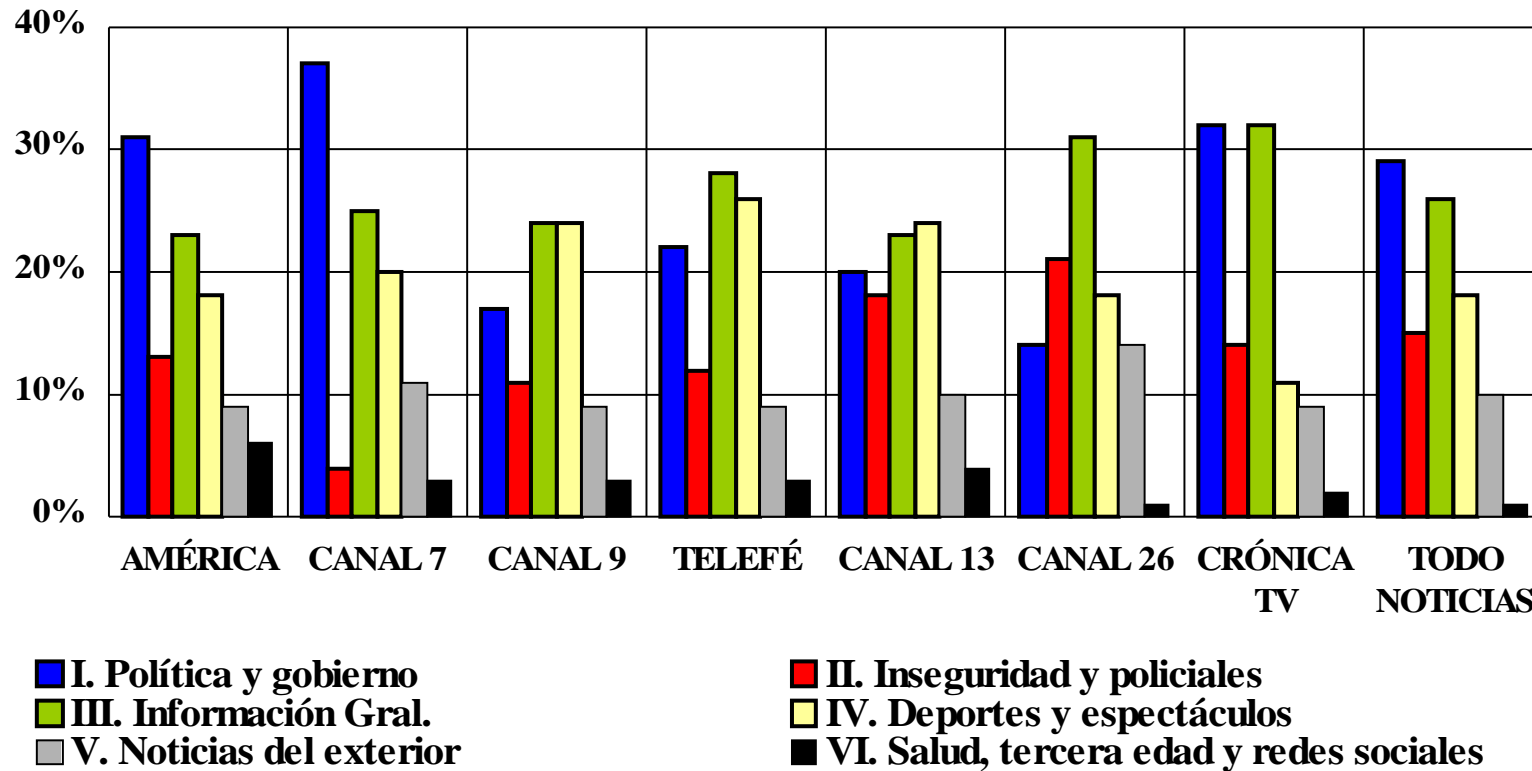
## AGENDA DE NOTICIEROS DE SEPTIEMBRE DE 2006

¿Cómo se distribuyeron los temas?  
(Base=1813 unidades informativas)



Presidencia de la Nación  
**COMFER**  
Comité Federal de Radiodifusión

### AGENDA DE NOTICIEROS CATEGORÍAS TEMÁTICAS POR EMISORA



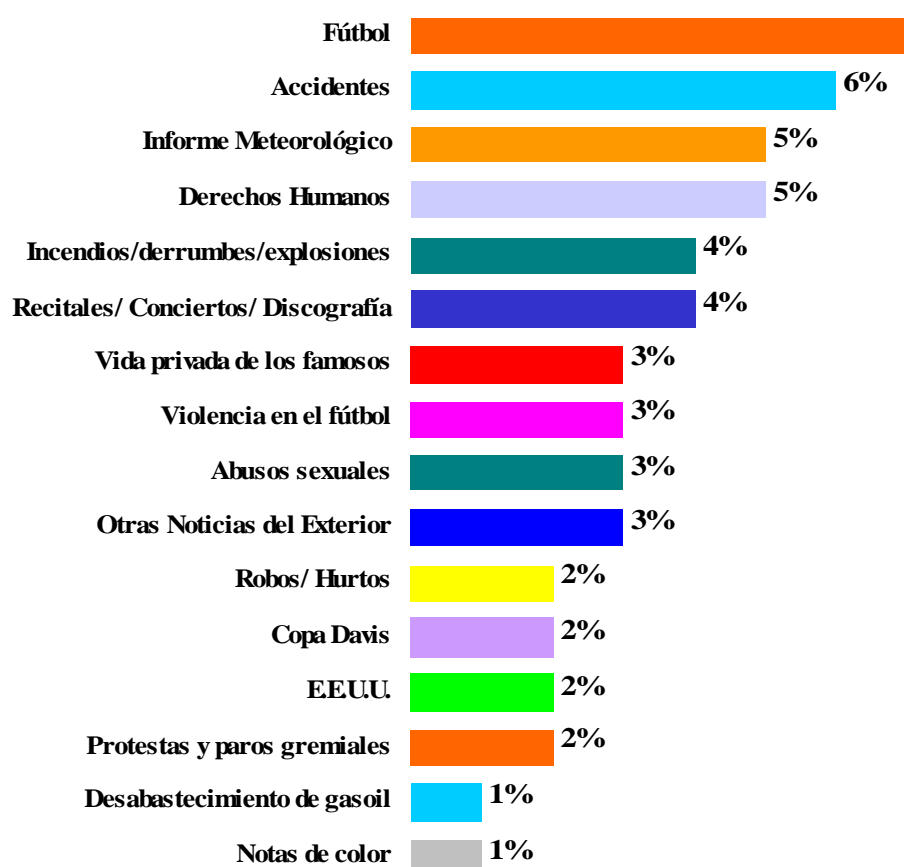
Los temas de *Política y Gobierno* ocupan el primer lugar en Canal 7, América, TN y Crónica TV. En las restantes, se destacan las noticias de *Información General*, con excepción de Canal 13 en el que prevalece *Deportes y Espectáculos*.



**RANKING DE INFORMACIONES DE LA AGENDA DE SEPTIEMBRE/2006**

(Base=1813 unidades informativas)

-Se consideran las 16 primeras noticias del Ranking. No suma 100-



**CANTIDAD DE UNIDADES INFORMATIVAS**

Fútbol: **125**  
 Accidentes: **106**  
 Inf. Meteorológico: **96**  
 Derechos Humanos: **84**  
 Incendios/Derrumbes/Explosiones: **78**  
 Recitales/Conciertos/Discografía: **68**  
 Vida privada de los famosos: **53**  
 Violencia en el fútbol: **47**  
 Abusos sexuales: **47**  
 Otras Noticias del Exterior: **45**  
 Robos/Hurtos: **51**  
 Copa Davis: **36**  
 Noticias de EE.UU.: **30**

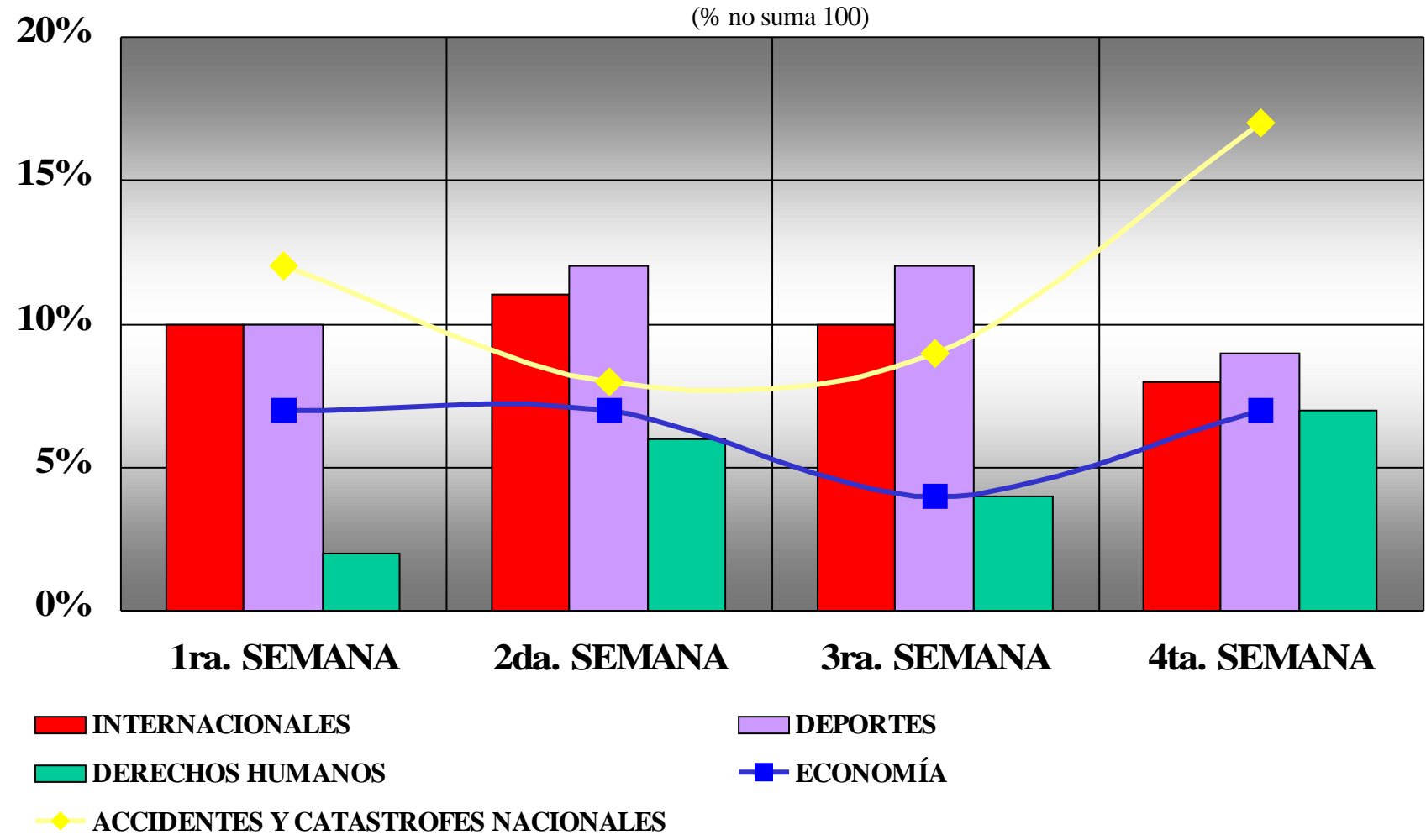


Presidencia de la Nación  
**COMFER**  
 Comité Federal de Radiodifusión



Presidencia de la Nación  
**COMFER**  
Comité Federal de Radiodifusión

### EVOLUCION DE LOS CINCO PRINCIPALES SUBTEMAS DE SEPTIEMBRE DE 2006



**SUBTEMAS POR EMISORA  
SEPTIEMBRE DE 2006**

	AMÉRICA	CANAL 7	CANAL 9	TELEFÉ	CANAL 13	CANAL 26	CRÓNICA TV	TN	TOTAL
Accidentes y Catástrofes	12.93%	1.8%	10.04%	14.44%	12.71%	10.39%	14.61%	11.28%	11.41%
Campañas Electorales	0%	0.45%	0%	0.36%	0.29%	0%	0%	0%	0.17%
Temas de Ciudadanía	2.87%	4.95%	3.21%	2.52%	2.32%	0%	1.84%	0.47%	2.39%
Conflicto Social	5.28%	4.95%	1.6%	3.96%	2.9%	3.9%	8.22%	2.35%	4.05%
Deportes	6.7%	11.71%	10.44%	15.16%	9.83%	9.09%	7.31%	14.56%	10.81%
Temas de derechos Humanos	5.26%	5.41%	2.81%	4.69%	4.91%	0%	5.48%	6.1%	4.69%
Sociales y Espectáculos	11.49%	8.1%	13.65%	11.2%	14.45%	9.1%	3.66%	3.76%	9.92%
Noticias del Exterior	8.62%	11.25%	9.22%	9.02%	10.42%	14.3%	8.68%	9.87%	9.81%
Información General	7.18%	18.46%	10.42%	10.82%	8.4%	20.79%	15.99%	14.09%	12.1%
Inseguridad	4.32%	0.9%	3.61%	5.77%	6.08%	6.49%	6.86%	6.11%	4.97%
Policiales	9.09%	2.7%	7.61%	6.5%	12.44%	14.29%	6.85%	9.39%	8.35%
Política de Seguridad	1.92%	2.25%	0.4%	0.72%	0.29%	2.6%	0.46%	1.41%	1.06%
Política Económica	7.18%	11.25%	3.6%	3.96%	2.03%	2.6%	9.6%	8.93%	6.09%
Política Social	1.44%	0.9%	0.8%	1.44%	0.29%	0%	0.91%	0%	0.79%
Política y Gobierno	5.75%	8.55%	4.41%	3.61%	3.19%	3.9%	4.12%	4.7%	4.7%
Salud, Tercera Edad y Redes	5.76%	3.15%	14.86%	2.88%	3.77%	1.3%	2.29%	1.41%	4.75%
Temas de Justicia	4.32%	3.15%	3.21%	2.88%	5.79%	1.3%	3.21%	5.64%	4.09%
	100%	100%	100%	100%	100%	100%	100%	100%	100%

Base= 1000 horas de programación



Presidencia de la Nación  
**COMFER**  
Comité Federal de Radiodifusión

# Agenda de Política y Gobierno

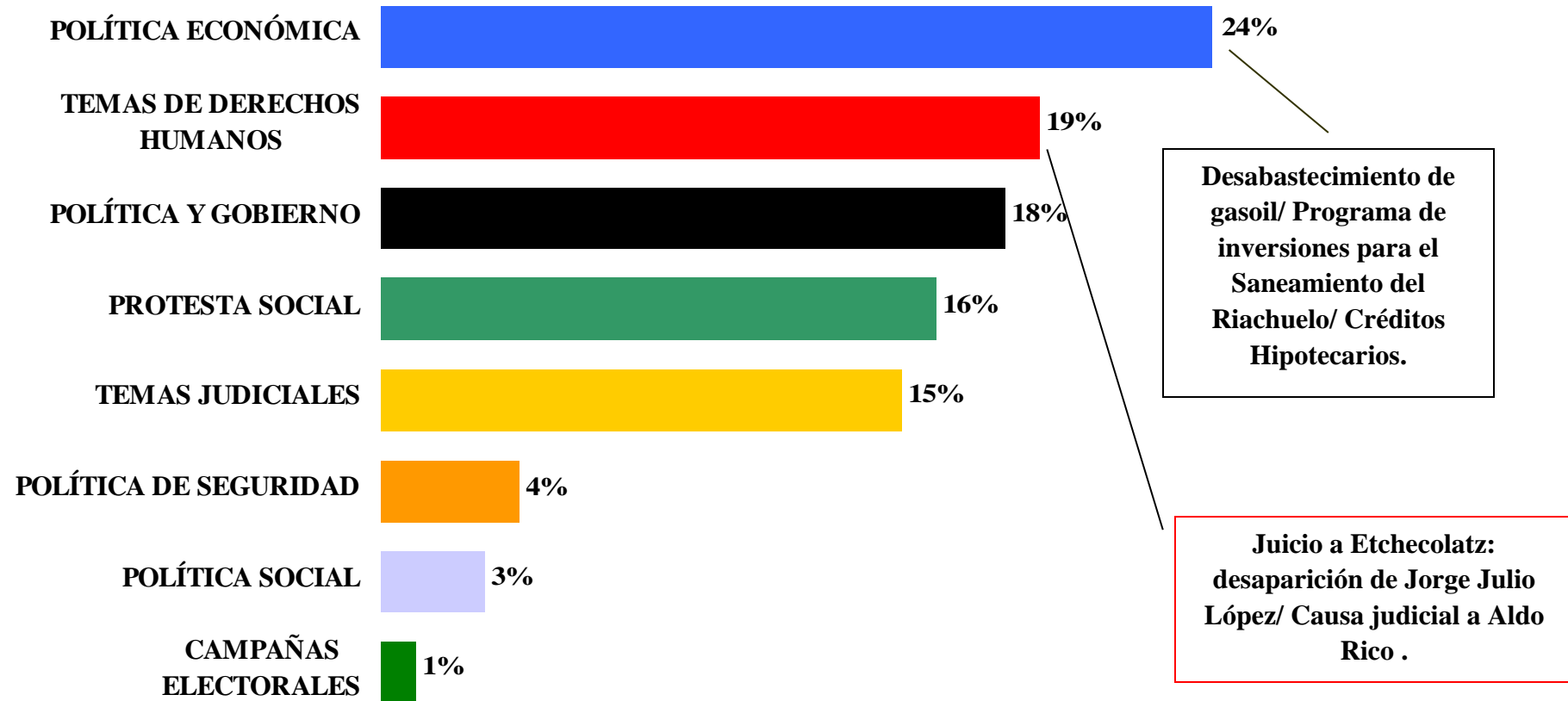
## Septiembre/2006



Presidencia de la Nación  
**COMFER**  
Comité Federal de Radiodifusión

## AGENDA DE POLÍTICA Y GOBIERNO

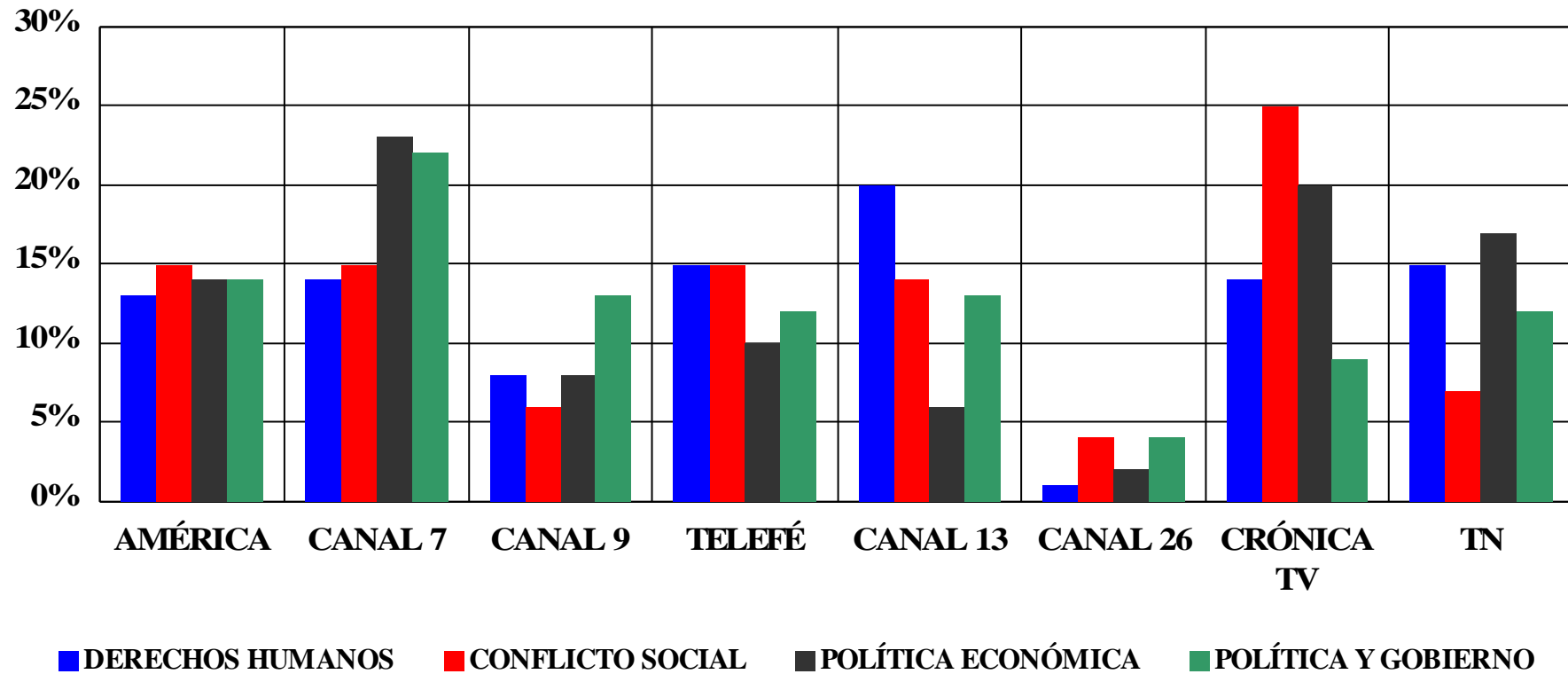
(Base=461 unidades informativas - 25% de las noticias s/Gráfico de página 5)





Presidencia de la Nación  
**COMFER**  
Comité Federal de Radiodifusión

**PRINCIPALES SUBTEMAS DE LA AGENDA DE POLÍTICA  
Y GOBIERNO POR EMISORA**  
(Base=461 unidades informativas -  
25% de las noticias s/Gráfico de página 5- % no suma 100)



# Agenda de Inseguridad y Policiales

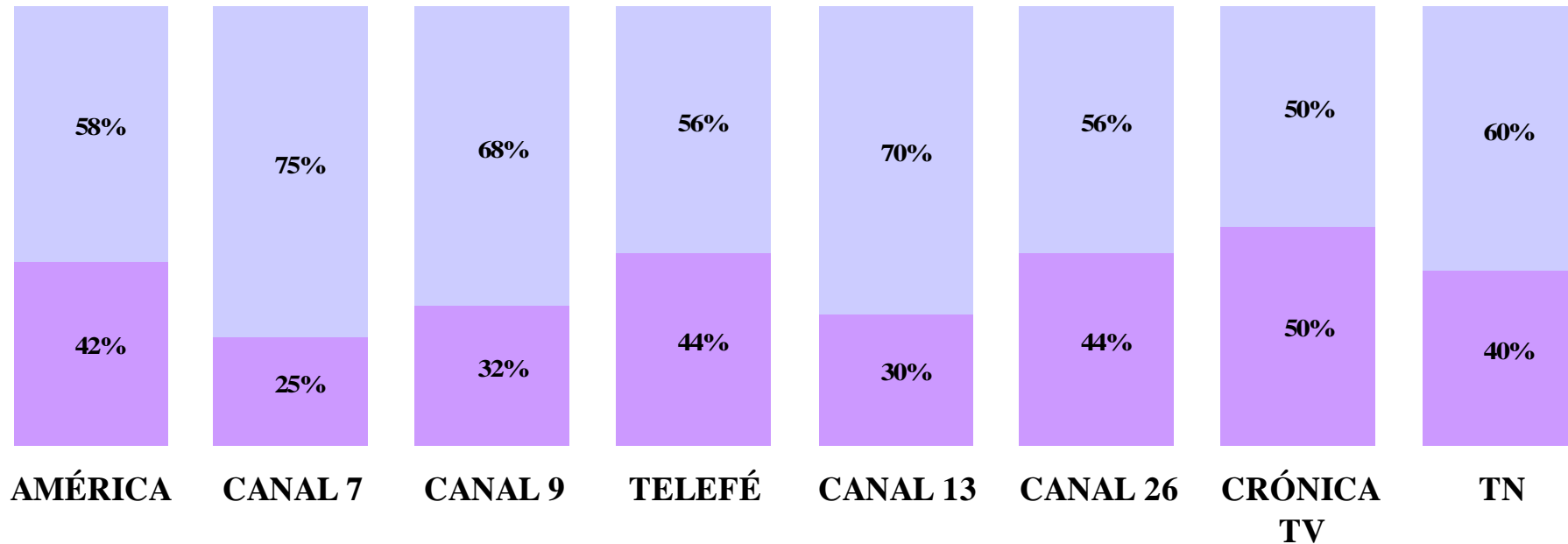
**Septiembre/2006**

*% no suman 100, se consideran  
sólo los 4 principales temas*



Presidencia de la Nación  
**COMFER**  
Comité Federal de Radiodifusión

**DISTRIBUCIÓN DE NOTICIAS DE AGENDA  
DE INSEGURIDAD Y POLICIALES**  
(Base=241 unidades informativas -  
13 % del total de noticias s/Gráfico de página 5)



- **NOTICIAS POLICIALES** (Crímenes pasionales, violaciones, desapariciones, etc.)
- **INSEGURIDAD** (Secuestros, robos, asaltos, etc.)



Presidencia de la Nación  
**COMFER**  
Comité Federal de Radiodifusión

## DISTRIBUCIÓN DE NOTICIAS DE INSEGURIDAD Y POLICIALES POR EMISORA

(Base=241 unidades informativas - 13% del total de noticias s/Gráfico de página 5)

INSEGURIDAD Y POLICIALES	AMERICA	CANAL 7	CANAL 9	TELEFE	CANAL 13	CRÓNICA TV	CANAL 26	TN
Violencia en el fútbol	17.86%	37.5%	28.57%	23.53%	10.94%	6.67%	25%	30.3%
Corrupción de menores/ Abuso sex./ Violaciones	14.29%	0%	7.14%	17.65%	32.81%	13.33%	12.5%	24.24%
Otros robos contra la propiedad	10.71%	12.5%	7.14%	20.59%	14.06%	33.33%	25%	9.09%
Crímenes pasionales/ Violencia familiar	14.29%	25%	0%	5.88%	7.81%	6.67%	0%	0%
Otras Noticias policiales	3.57%	0%	7.14%	2.94%	4.69%	6.67%	6.25%	0%
Desaparición de personas	10.71%	12.5%	0%	0%	3.12%	6.67%	0%	6.06%
Otras noticias sobre la inseguridad	0%	0%	14.29%	2.94%	1.56%	3.33%	0%	9.09%
Motines/ Fugas de presos	3.57%	0%	3.57%	2.94%	1.56%	6.67%	0%	9.09%
Robos a edificios/casas	0%	0%	0%	11.76%	0%	0%	6.25%	9.09%
Inseguridad en escuelas/ Niños armados	7.14%	12.5%	7.14%	0%	4.69%	0%	0%	0%
Narcotráfico/Contrabando	0%	0%	3.57%	0%	3.12%	3.33%	12.5%	0%
Estafas/Terrorismo informático	0%	0%	0%	0%	3.12%	3.33%	6.25%	0%
Asesinatos relacionados con la inseguridad	3.57%	0%	0%	0%	3.12%	3.33%	0%	0%
Toma de rehenes	3.57%	0%	0%	0%	3.12%	0%	0%	3.03%
Robos/ Asaltos a famosos	3.57%	0%	0%	0%	4.69%	0%	0%	0%
Suicidios	0%	0%	7.14%	0%	0%	3.33%	0%	0%
Vandalismo/ Violencia en discotecas/ Patovicas	0%	0%	7.14%	0%	1.56%	0%	0%	0%
Mala praxis	3.57%	0%	3.57%	0%	0%	0%	6.25%	0%
Robos a bancos	0%	0%	0%	2.94%	0%	3.33%	0%	0%
Explotación infantil	3.57%	0%	0%	0%	0%	0%	0%	0%
Casos de justicia por mano propia	0%	0%	0%	2.94%	0%	0%	0%	0%
Estadísticas sobre la inseguridad				4%	0%	0%	0%	0%
Prostitución				4%	0%	0%	0%	0%



Robo al Banco San Isidro	0%	0%	3.57%	0%	0%	0%	0%	0%
	<b>100%</b>	<b>100%</b>	<b>100%</b>	<b>100%</b>	<b>100%</b>	<b>100%</b>	<b>100%</b>	<b>100%</b>

