

INFORME AGENDA

NOTICIEROS DE TV

Marzo/2007



Presidencia de la Nación

COMFER

Comité Federal de Radiodifusión

INFORME AGENDA

Noticieros de TV

COMFER

Comité Federal de Radiodifusión

Lic. Julio Donato Bárbaro

Interventor

Lic. Sergio Fernández Novoa

Coordinador General

Sr. Mario López

Director Nacional de Supervisión y Evaluación

Dr. Claudio De Cousandier



Presidencia de la Nación
COMFER
Comité Federal de Radiodifusión

Director de Fiscalización y Evaluación



Presidencia de la Nación
COMFER
Comité Federal de Radiodifusión

¿QUÉ ES EL INFORME AGENDA?

Es una herramienta de investigación que permite medir la cobertura televisiva de sucesos noticiables locales y del exterior.

Es un *monitor* sistemático de la Agenda de las diferentes ediciones de los noticieros de Aire y Cable.

Es un estudio basado en datos empíricos que permite estimar estadísticamente la fijación de la Agenda temática y la estrategia de distribución de las informaciones que ejecutan los noticieros.

FICHA METODOLÓGICA

- **Universo:** noticieros de televisión abierta y cable, primeras y segundas ediciones, y continuidades informativas.
- **Unidad de análisis:** unidad informativa (noticia).
- **Técnica de recolección:** análisis de contenido cuantitativo sistemático de la información.
- **Características de la Muestra:** probabilística polietápica, estratificada por conglomerados (días de la semana y segmentos horarios) y aleatoria sistemática.
- **Tamaño de la muestra:** 1607 unidades informativas de noticieros de televisión abierta y cable.
- **Error estadístico:** +/- 2,33 % (2 sigmas de confianza = 95 %, para distribuciones de varianza máxima).
- **Período de medición:** Marzo de 2007.

Diseño Conceptual y Metodológico de la Investigación:

Lic. Gisela Girol

Lucila Smith.



Presidencia de la Nación
COMFER
Comité Federal de Radiodifusión



Presidencia de la Nación
COMFER
Comité Federal de Radiodifusión

COBERTURA

	EMISORA	PROGRAMA
TELEVISIÓN DE AIRE	CANAL 13	El noticiero del 13
		Telenoche
	TELEFÉ	Telefé Noticias
		Telefé Noticias a las 19
	CANAL 9	Telenuveve Primera Edición
		Telenuveve Segunda Edición
	AMÉRICA	América Noticias Primera Edición
		América Noticias Segunda Edición
	CANAL 7	Visión 7 Primera Edición
		Visión 7 Segunda Edición
TELEVISION DE CABLE	CRÓNICA TV	Continuidad Informativa
	TODOS NOTICIAS	Continuidad Informativa
	CANAL 26	Continuidad Informativa



TEMAS Y SUBTEMAS DE AGENDA

CATEGORÍAS TEMÁTICAS		TEMÁTICAS
Política y Gobierno	Política de seguridad	Política social
	Política y Gobierno: gobierno, Estado y oposición	Temas de DDHH
	Campañas electorales	Temas de Justicia
	Política económica	Conflictos sociales
Inseguridad y Policiales	Inseguridad Urbana	Policiales
	Tomas de rehenes	Crímenes sexuales
	Secuestros	Crímenes pasionales
	Robos y asesinatos	Otras informaciones policiales
Información General	Informaciones sobre temas de vida cotidiana	Temas de ciudadanía: minorías, aborto, ecología etc.
	Necrológicas, biográficas y efemérides	Turismo y actividades de tiempo libre
	Notas de color, tendencias y sucesos insólitos	Datos del tiempo y del tránsito
	Arte, cultura, educación, ciencia y técnica	Accidentes
	Juegos de azar	Catástrofes
Deportes y Espectáculos	Deportes nacionales e internacionales	Sociales y espectáculos nacionales e internacionales
Noticias del Exterior	Medio oriente	América Latina
	EEUU y Europa	Otras noticias internacionales

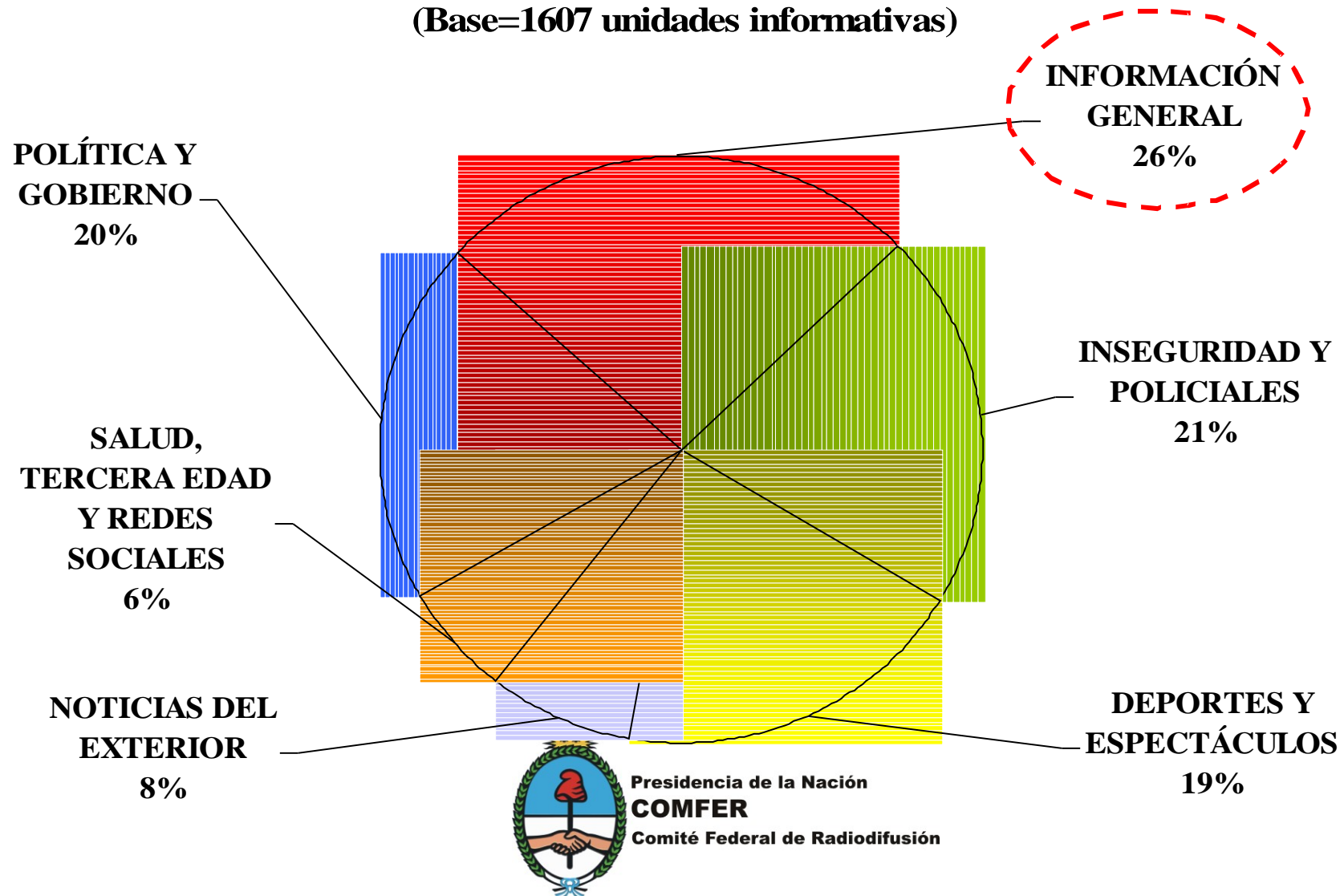


Salud, Tercera Edad y Redes Sociales	Columnas de salud	Redes sociales
	Información sobre la tercera edad	Temas de pobreza y desnutrición

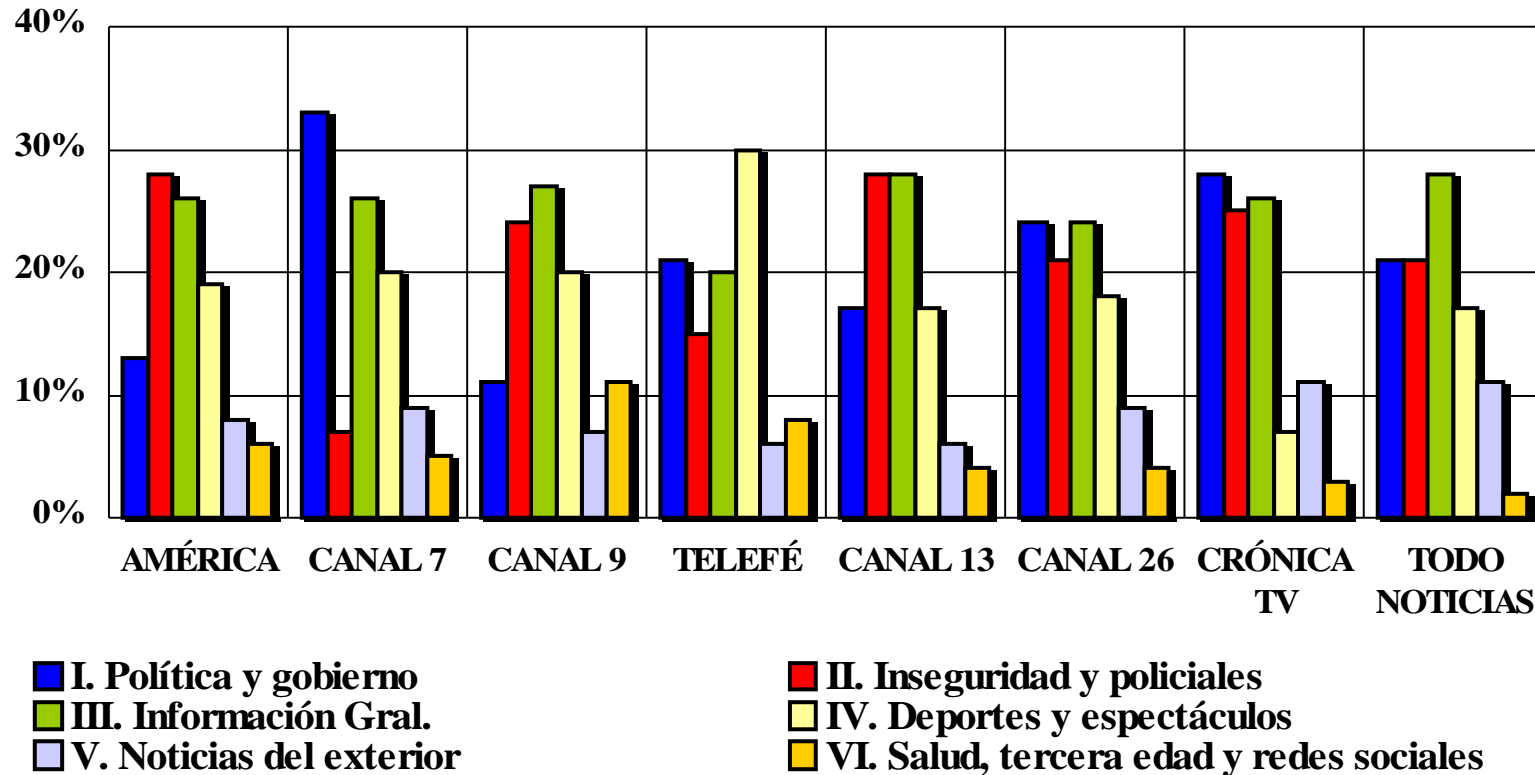


AGENDA DE NOTICIEROS DE MARZO DE 2007

¿Cómo se distribuyeron los temas?
(Base=1607 unidades informativas)



AGENDA DE NOTICIEROS CATEGORÍAS TEMÁTICAS POR EMISORA



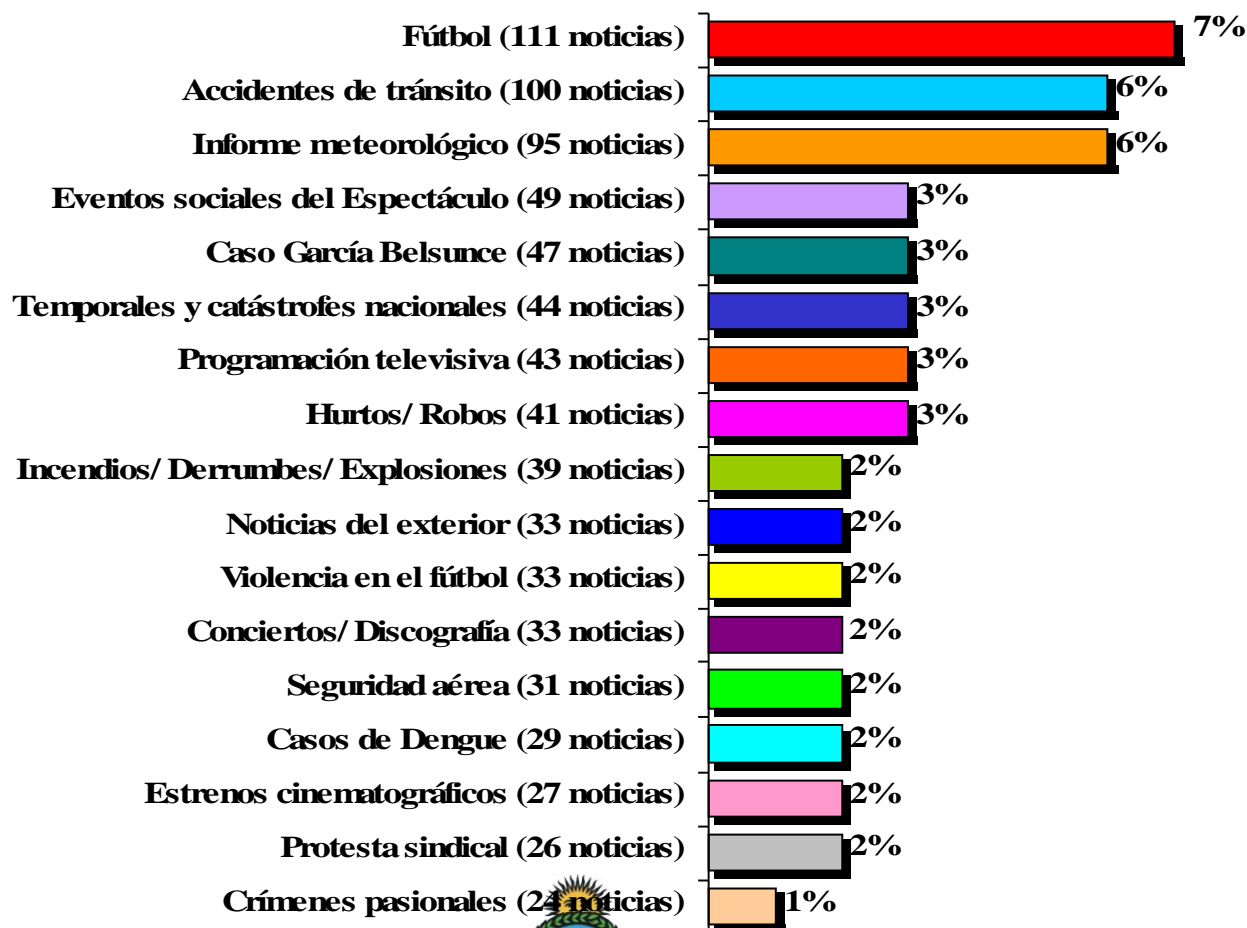
Los temas de *Información General* ocupan un lugar destacado en todos los noticieros y continuidades informativas; en tanto que las noticias sobre *Política y Gobierno* se ubican en primer lugar en el noticiero de Canal 7 y en la continuidad informativa de Crónica TV.



RANKING DE INFORMACIONES DE LA AGENDA DE MARZO/2007

(Base=1607 unidades informativas)

-Se consideran las 17 primeras noticias del Ranking. No suma 100-



Presidencia de la Nación
COMFER
 Comité Federal de Radiodifusión

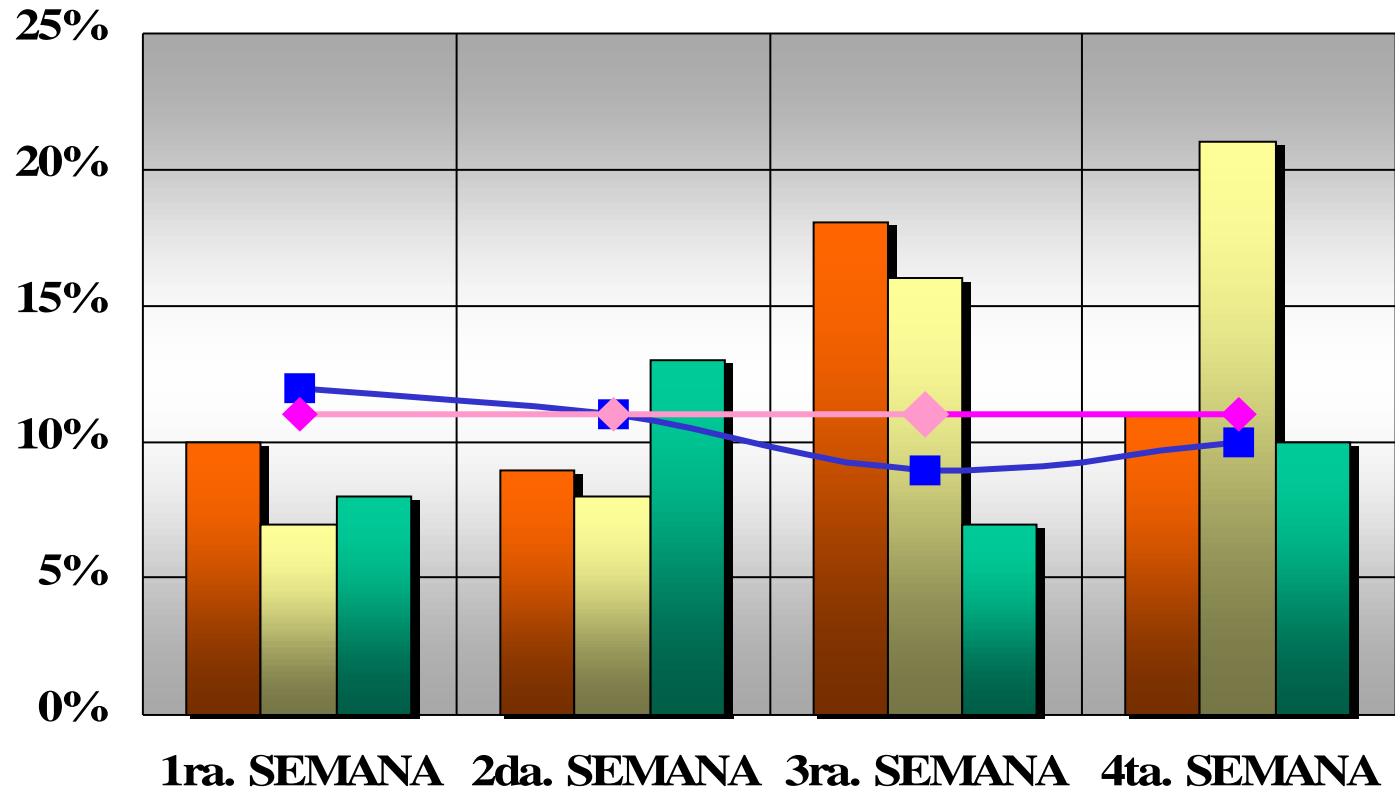


Presidencia de la Nación
COMFER
Comité Federal de Radiodifusión

EVOLUCIÓN DE LOS 5 PRINCIPALES SUBTEMAS DE MARZO DE 2007

(% no suma 100)

Informe **Agenda** Marzo/ 2007



■ POLICIALES
■ SEGURIDAD
◆ INFORMACIÓN GENERAL

■ ACCIDENTES Y CATÁSTROFES
■ ESPECTÁCULOS



Presidencia de la Nación
COMFER
 Comité Federal de Radiodifusión

NOTICIAS POR EMISORA MARZO DE 2007

	AMÉRICA	CANAL 7	CANAL 9	TELEFÉ	CANAL 13	CANAL 26	CRÓNICA TV	TN	TOTAL
Accidentes y Catástrofes	15.68%	6.76%	13.55%	9.79%	14.32%	8.93%	13.24%	14.63%	12.14%
Campañas Electorales	0.49%	2.52%	0%	3.68%	0%	0%	0.66%	0%	1.06%
Ciudadanía	1.96%	2.11%	7.01%	2.04%	1.24%	6.25%	0.66%	0.81%	2.41%
Conflicto Social	1.47%	3.37%	1.41%	3.17%	2.49%	8.03%	7.28%	4.06%	3.62%
Deportes	4.90%	13.92%	7.01%	10.20%	9.04%	8.03%	2.65%	11.38%	8.65%
Derechos Humanos	0.49%	2.53%	0.47%	0.82%	0.31%	0%	0%	1.63%	0.80%
Economía	2.94%	3.38%	3.27%	1.64%	2.18%	4.46%	7.94%	2.43%	3.22%
Espectáculos	13.72%	5.90%	12.62%	20.00%	8.09%	9.82%	4.62%	5.69%	10.52%
Exterior	8.33%	9.27%	7.46%	5.72%	6.22%	8.93%	8.60%	11.38%	8.01%
Información General	8.33%	16.88%	7.47%	8.57%	12.44%	9.81%	11.91%	12.19%	11.06%
Inseguridad	14.7%	0.84%	13.54%	6.93%	10.60%	12.50%	11.25%	10.56%	9.51%
Justicia	0.98%	3.80%	0.94%	1.64%	1.87%	2.68%	3.31%	0%	1.80%
Policiales	13.72%	6.74%	10.29%	8.56%	17.11%	8.92%	15.20%	10.56%	11.80%
Política de Seguridad	1.96%	3.79%	0%	3.27%	2.48%	4.46%	1.32%	4.88%	2.62%
Política Social	0.49%	1.68%	0%	0%	0.31%	0.89%	0%	0.81%	0.50%
Política y Gobierno	3.92%	11.39%	4.21%	6.12%	6.84%	2.67%	7.94%	7.32%	6.53%
Salud y Redes Sociales	5.88%	5.06%	10.75%	7.75%	4.35%	3.56%	3.31%	1.63%	5.68%
	100%	100%	100%	100%	100%	100%	100%	100 %	100%

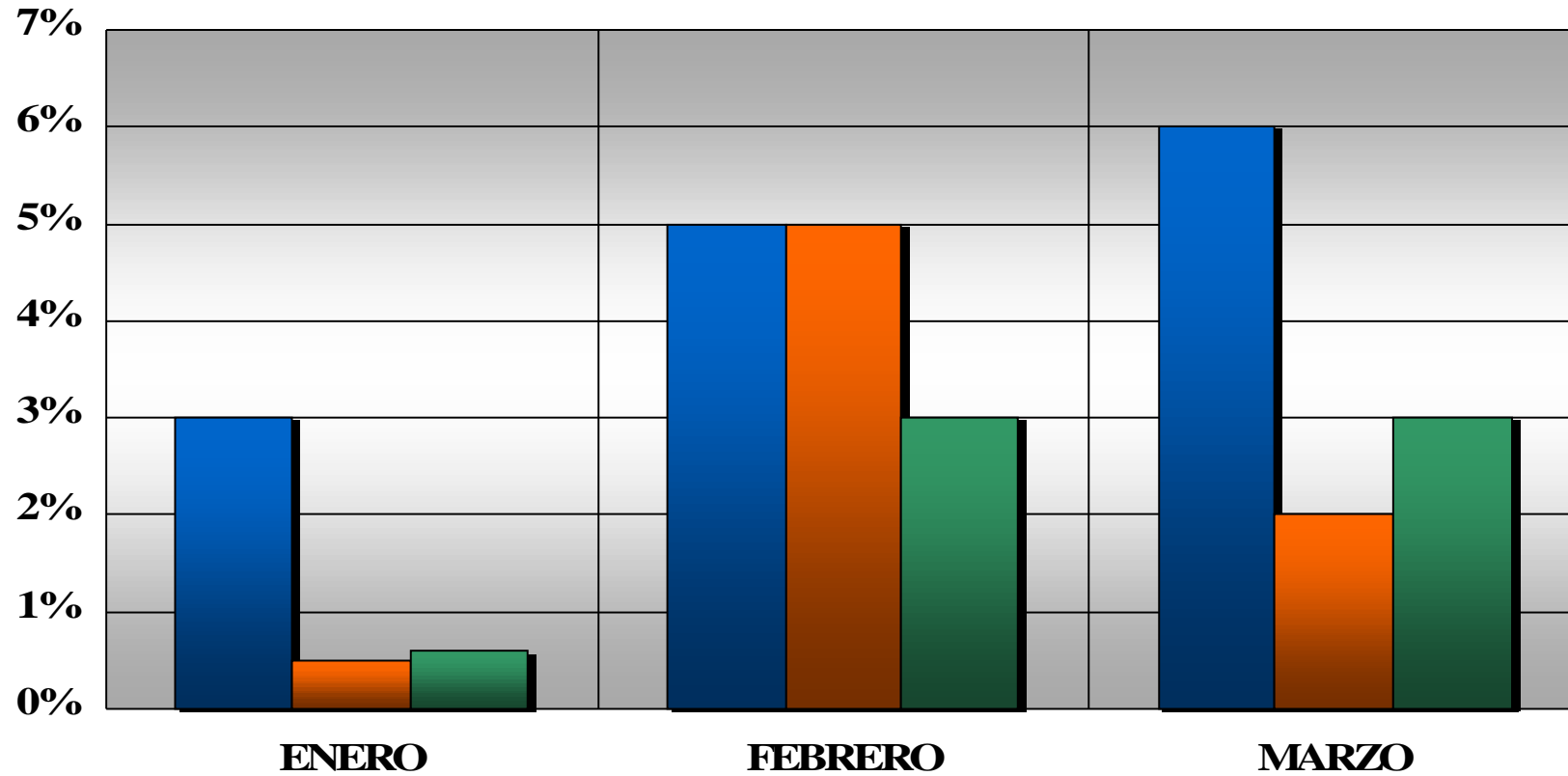


Base= 1607 unidades informativas



Presidencia de la Nación
COMFER
Comité Federal de Radiodifusión

COMPARATIVO ENERO- FEBRERO- MARZO DE 2007 EVOLUCIÓN DE TRES NOTICIAS



■ ACCIDENTES DE TRÁNSITO

■ VIOLENCIA EN EL FÚTBOL

■ CASO GARCÍA BELSUNC



Presidencia de la Nación
COMFER
Comité Federal de Radiodifusión

Agenda de Política y Gobierno

Marzo/2007

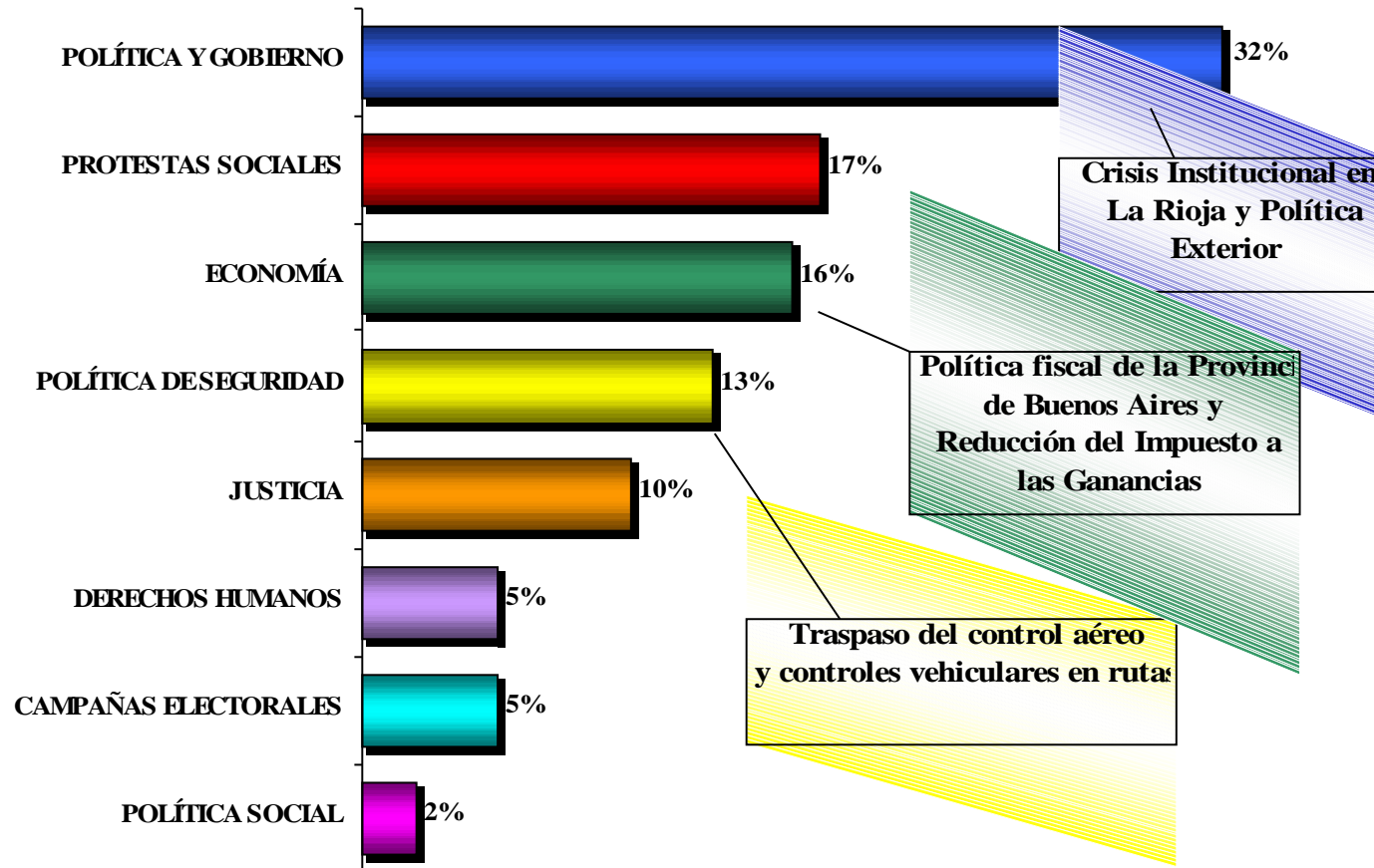


Presidencia de la Nación
COMFER
Comité Federal de Radiodifusión

Conflicto en la UBA,
paro docente en la provincia
de Buenos Aires y otras
noticias de protesta gremial

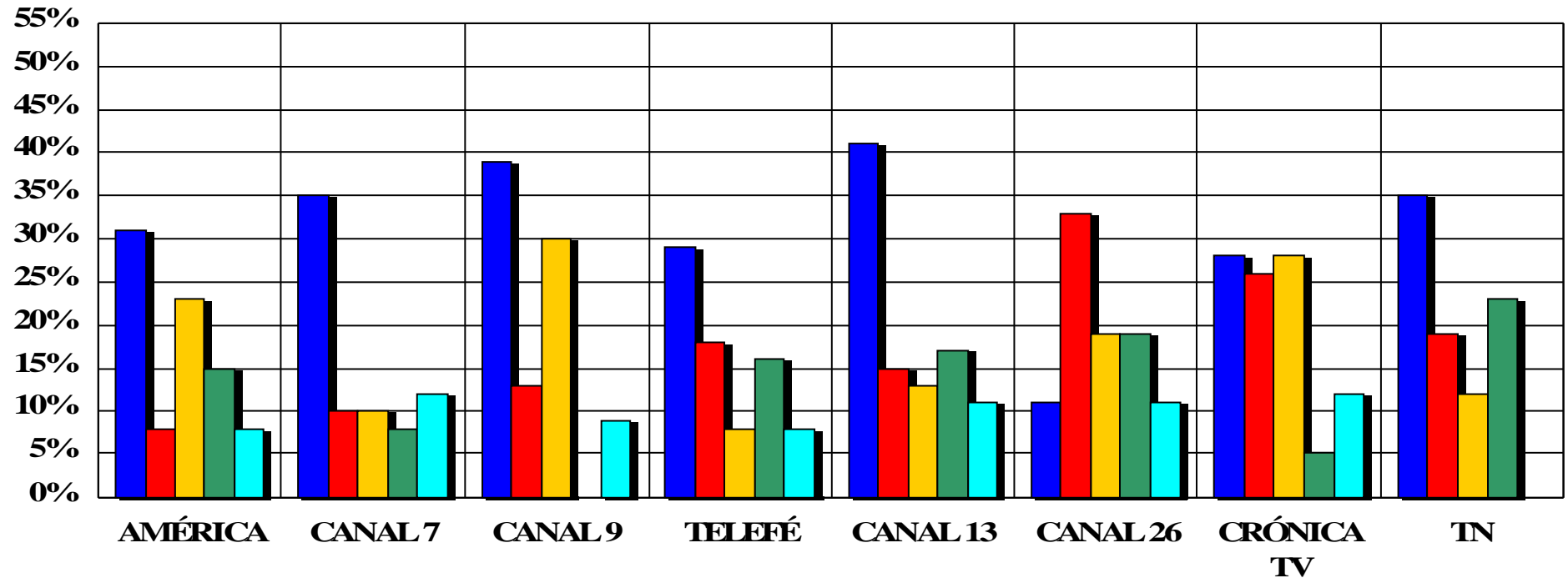
AGENDA DE POLÍTICA Y GOBIERNO

(Base=328 unidades informativas -20% de las noticias s/Gráfico de página 5)



PRINCIPALES SUBTEMAS DE LA AGENDA DE POLÍTICA Y GOBIERNO POR EMISORA

(Base=328 unidades informativas - 20%de las noticias s/Gráfico de página 5- %no suma 100)



■ POLÍTICA Y GOBIERNO

■ PROTESTAS SOCIALES

■ ECONOMÍA

■ POLÍTICA DE SEGURIDAD

■ JUSTICIA



Presidencia de la Nación
COMFER
Comité Federal de Radiodifusión

Agenda de Inseguridad y Policiales

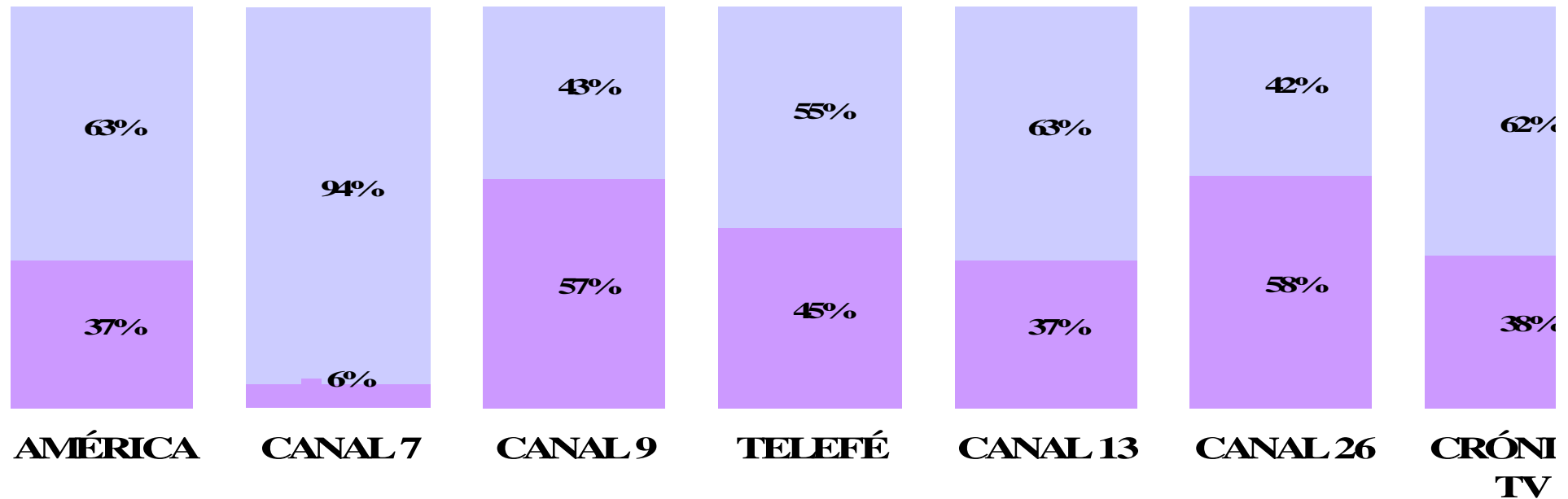
Marzo/2007

*% no suman 100, se consideran
sólo los 4 principales temas*



Presidencia de la Nación
COMFER
Comité Federal de Radiodifusión

**DISTRIBUCIÓN DE NOTICIAS DE AGENDA
DE INSEGURIDAD Y POLICIALES
(Base=339 unidades informativas -
21% del total de noticias s/Gráfico de página 5)**



- NOTICIAS POLICIALES (Crímenes pasionales, violaciones, desapariciones, etc.)
- INSEGURIDAD (Secuestros, robos, asaltos, etc.)



Presidencia de la Nación
COMFER
Comité Federal de Radiodifusión

DISTRIBUCIÓN DE NOTICIAS DE INSEGURIDAD Y POLICIALES POR EMISORA

(Base= 339 unidades informativas - 21% del total de noticias s/Gráfico de página 5)

INSEGURIDAD Y POLICIALES	AMÉRICA	CANAL 7	CANAL 9	TELEFÉ	CANAL 13	CRÓNICA TV	CANAL 26	TN
Caso García Belsunce	5.17%	5.88%	3.92%	23.68%	18.18%	16.22%	16.67%	23.08%
Otros Robos contra la propiedad	13.79%	0%	25.49%	7.89%	12.5%	5.41%	0%	15.38%
Violencia en el fútbol	13.79%	11.76%	9.8%	7.89%	10.23%	13.51%	0%	3.85%
Crímenes pasionales/ Violencia familiar	6.9%	23.53%	7.84%	5.26%	7.95%	2.7%	4.17%	3.85%
Robos a edificios/ Casas	5.17%	0%	5.88%	7.89%	6.82%	8.11%	12.5%	7.69%
Otros secuestros	8.62%	5.88%	3.92%	10.53%	4.55%	0%	0%	11.54%
Asesinatos relacionados con la inseguridad	5.17%	0%	1.96%	10.53%	4.55%	2.7%	8.33%	3.85%
Toma de rehenes	6.9%	0%	5.88%	0%	4.55%	2.7%	8.33%	3.85%
Narcotráfico/ Contrabando	1.72%	0%	7.84%	0%	5.68%	5.41%	0%	11.54%
Causas/ Fallos judiciales sobre casos policiales	5.17%	29.41%	1.96%	0%	1.14%	5.41%	4.17%	3.85%
Corrupción de menores/ Violaciones	1.72%	5.88%	1.96%	0%	4.55%	5.41%	8.33%	0%
Tiroteos/ Enfrentamientos con la policía	0%	0%	1.96%	2.63%	2.27%	10.81%	4.17%	3.85%
Caso Nora Dalmasso	1.72%	5.88%	1.96%	7.89%	3.41%	0%	0%	0%



Robos/ Asaltos a famosos	5.17%	0%	3.92%	0%	1.14%	2.7%	4.17%	0%
Secuestros express	6.9%	0%	3.92%	0%	0%	2.7%	4.17%	0%
Otras noticias policiales	1.72%	0%	5.88%	0%	1.14%	2.7%	0%	3.85%
Robos a bancos	0%	0%	1.96%	5.26%	1.14%	0%	0%	3.85%
Picadas trágicas	1.72%	0%	0%	0%	2.27%	5.41%	0%	0%
Otras noticias sobre la inseguridad	0%	0%	1.96%	0%	0%	2.7%	8.33%	0%
Prostitución	0%	0%	0%	10.53%	0%	0%	0%	0%
Mala praxis	0%	5.88%	0%	0%	3.41%	0%	0%	0%
Policiales en el ámbito escolar/ Acoso escolar	3.45%	0%	0%	0%	0%	0%	4.17%	0%
Vandalismo/ Incidentes en Espacios Públicos	1.72%	5.88%	1.96%	0%	0%	0%	0%	0%
Suicidios	3.45%	0%	0%	0%	0%	2.7%	0%	0%
Estafas/ Terrorismo informático	0%	0%	0%	0%	1.14%	0%	4.17%	0%
Violencia en discotecas/ Patovicas	0%	0%	0%	0%	1.14%	2.7%	0%	0%
Motines/ Fugas de presos	0%	0%	0%	0%	0%	0%	4.17%	0%
Explotación infantil	0%	0%	0%	0%	1.14%	0%	0%	0%
Estadísticas sobre la inseguridad	0%	0%	0%	0%	0%	0%	4.17%	0%
Desapariciones de personas	0%	0%	0%	0%	1.14%	0%	0%	0%
	100%	100%	100%	100%	100%	100%	100%	100%

